



Reportes Sociales

Experiencia ciudadana de levantamiento de información para la abogacía, seguimiento, vigilancia y exigibilidad de Políticas Públicas y la garantía del Derecho Humano a la Educación.

Compilación Alerta Temprana 2010 - 2011

Encuestas realizadas a inicios de los regímenes escolares Sierra 2010, Costa 2011 y Sierra 2011

El procesamiento de información (indicadores y porcentajes) presente en este informe compilatorio, es aplicable para el número de establecimientos educativos encuestados en cada ejercicio; si bien la información expresa una parte de la realidad de cómo los programas y políticas educativas están concretizándose en las escuelas y territorios, dicha información no puede ser generalizable al sistema educativo en su conjunto.

2012

Alerta temprana Régimen Sierra 2011 - 2012

Resumen General

Provincias

Azuay	46
Bolivar	11
Cañar	7
Carchi	89
Chimborazo	141
Cotopaxi	84
Imbabura	48
Loja	14
Pichincha	138
Tungurahua	110
S/D	1
Total general	689

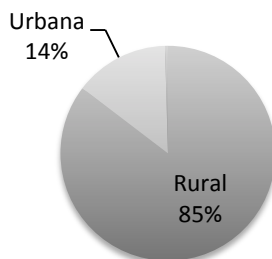
Zona

Rural	588
Urbana	98
N/NC	3
Total general	689

Tipo de escuela

Completa	264
Pluridocente	343
Unidocente	67
N/NC	15
Total general	689

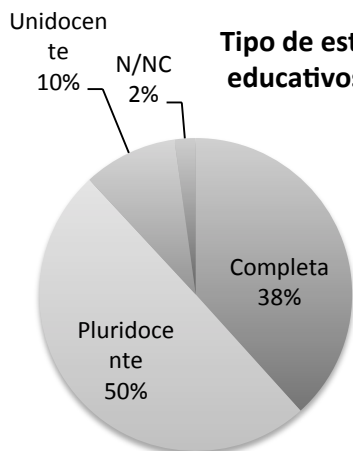
Zona geográfica de establecimientos educativos encuestados



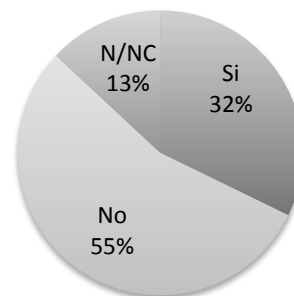
Subsistema Intercultural Bilingüe

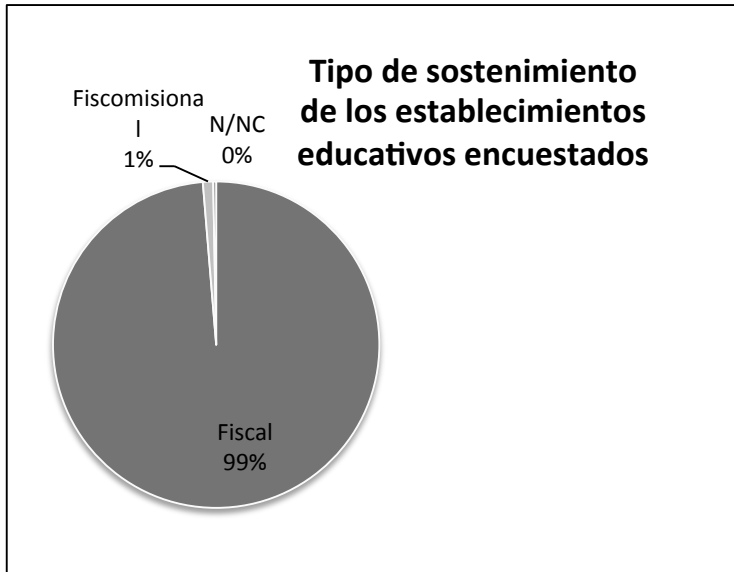
Si	222
No	377
N/NC	90
Total general	689

Tipo de establecimientos educativos encuestados



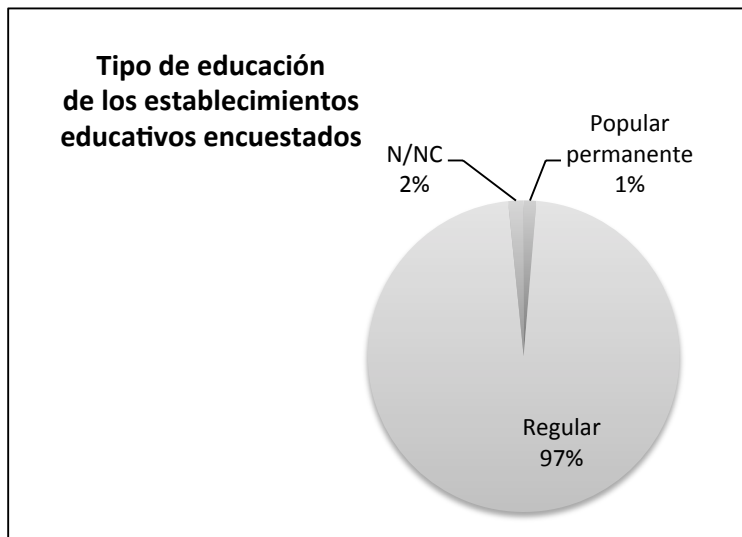
Pertenencia la Subsistema Intercultural Bilingüe





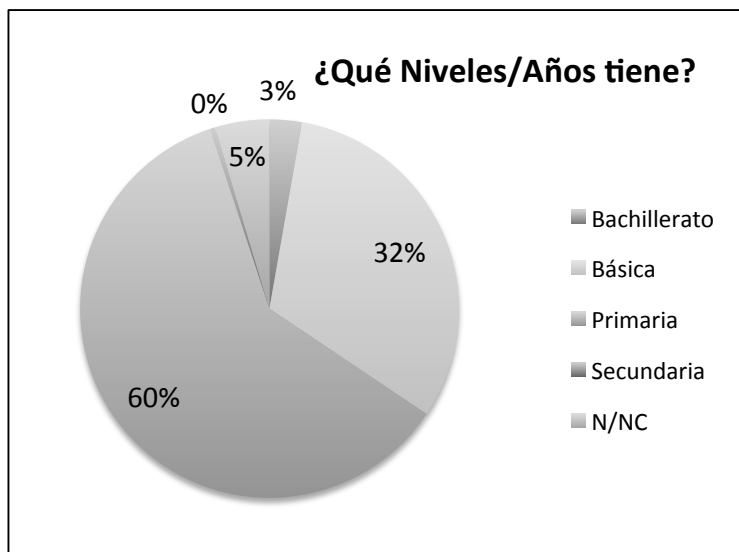
Tipo de sostenimiento

Fiscal	680
Fiscomisional	7
N/NC	2
Total general	689



Tipo de educación

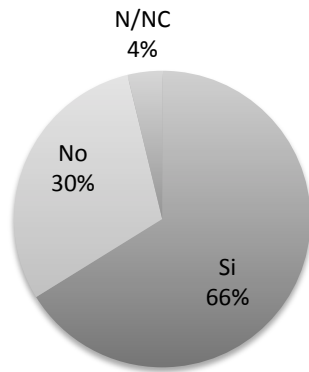
Popular permanent	9
Regular	669
N/NC	11
Total general	689



Niveles/Años

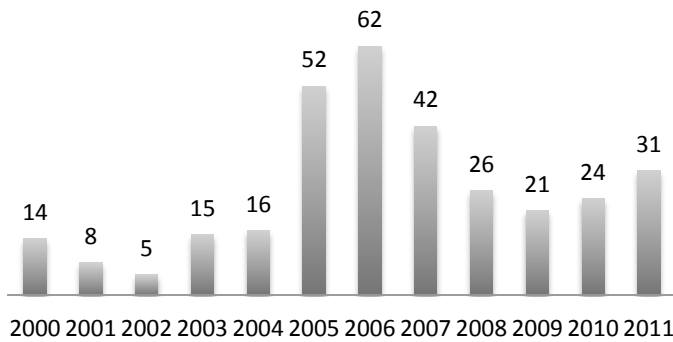
Bachillerato	19
Básica	218
Primaria	417
Secundaria	3
N/NC	32
Total general	689

¿Tiene 1ro. de Básica?



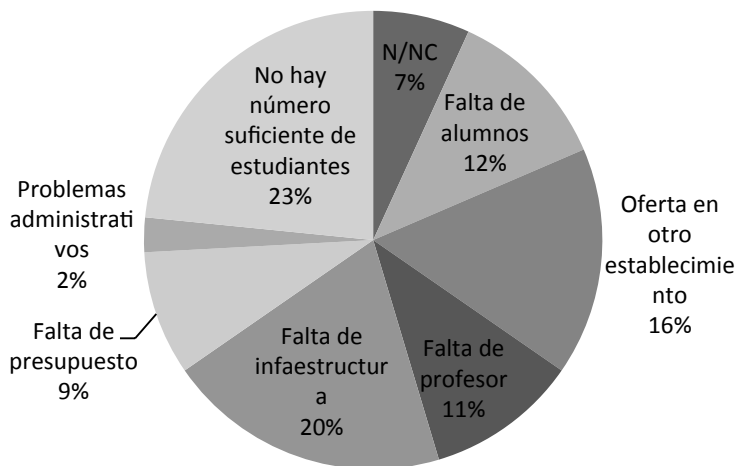
Primero de Básica	
Si	456
No	207
N/NC	26
Total general	689

¿A partir de que año lo tiene?



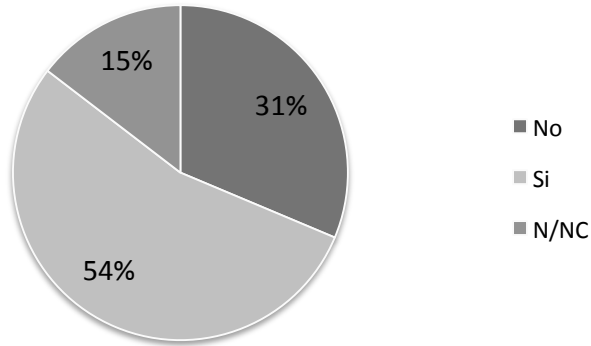
Años de apertura 1ro. de Básica	
Antes	63
2000	14
2001	8
2002	5
2003	15
2004	16
2005	52
2006	62
2007	42
2008	26
2009	21
2010	24
2011	31
N/NC	77
Total general	456

Razones de no apertura de Primero de Básica en los establecimientos encuestados



Razones no apertura 1ro. de Básica	
Administrativo	14
Docentes	24
Ya existe	33
Infraestructura	22
No hay niños	41
Otros	18
Presupuesto	5
No hay el número suficiente de estudiantes	48
Total general	205

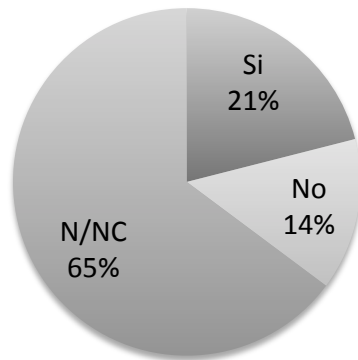
¿Tiene planificado abrir 1ro. de básica?



Tiene planificado abrir 1ro	
Si	73
No	126
N/NC	34
Total general	233

Del total que no tienen 1ro. y no contestan

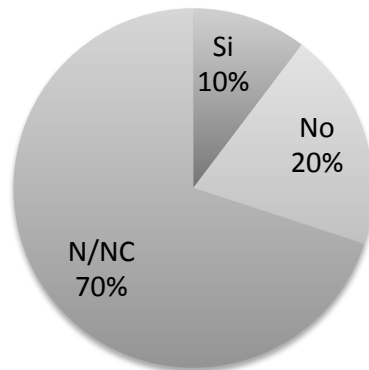
¿conoce el trámite pertinente?



Conoce trámite	
Si	49
No	33
N/NC	151
Total general	233

Del total que no tienen 1ro. y no contestan

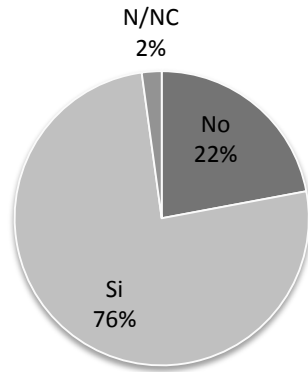
¿Lo ha aplicado?



Ha aplicado	
Si	24
No	46
N/NC	163
Total general	233

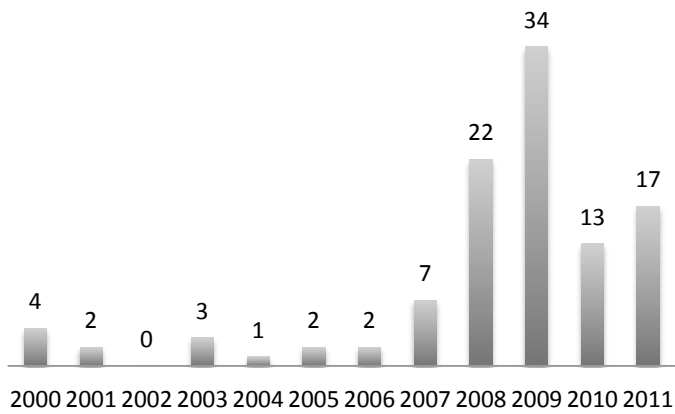
Del total que no tienen 1ro. y no contestan

¿Tiene octavo de básica?



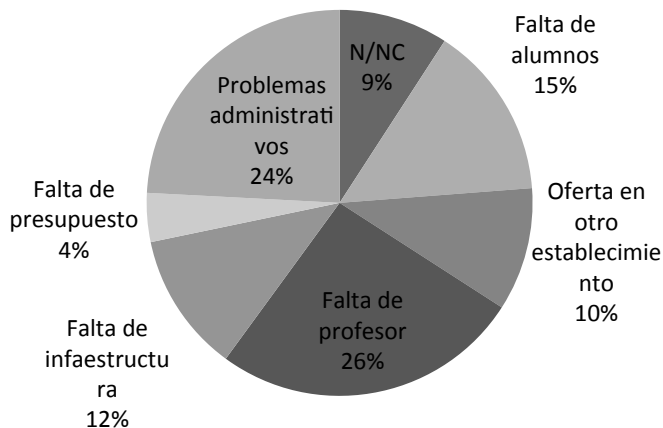
Octavo de Básica	
Si	152
No	522
N/NC	15
Total general	689

¿A partir de que año lo tiene?



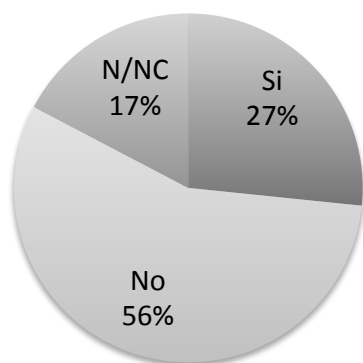
Años de apertura 8vo. de Básica	
Antes	29
2000	4
2001	2
2002	0
2003	3
2004	1
2005	2
2006	2
2007	7
2008	22
2009	34
2010	13
2011	17
N/NC	16
Total general	152

Razones de no apertura de Octavo de Básica en los establecimientos encuestados



Razones no apertura 8vo de Básica	
Administrativo	47
Docentes	75
Ya existe	53
Infraestructura	133
No hay niños	60
Otros	21
No hay el número su	124
Total general	490

¿Tiene Octavo de Básica?

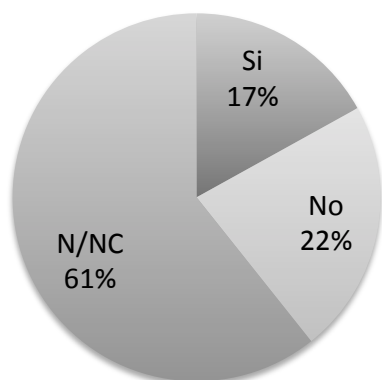


Tiene planificado abrir 8vo

Si	143
No	301
N/NC	93
Total general	537

Del total que no tienen 8vo. y no contestan

¿conoce el trámite pertinente?

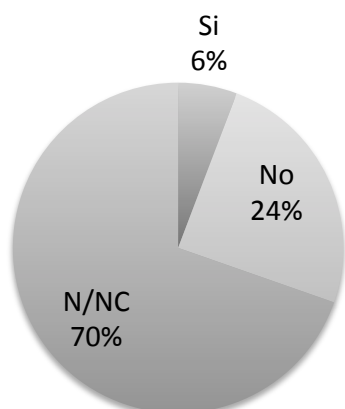


Conoce trámite

Si	91
No	120
N/NC	326
Total general	537

Del total que no tienen 8vo. y no contestan

¿Lo ha aplicado?



Ha aplicado

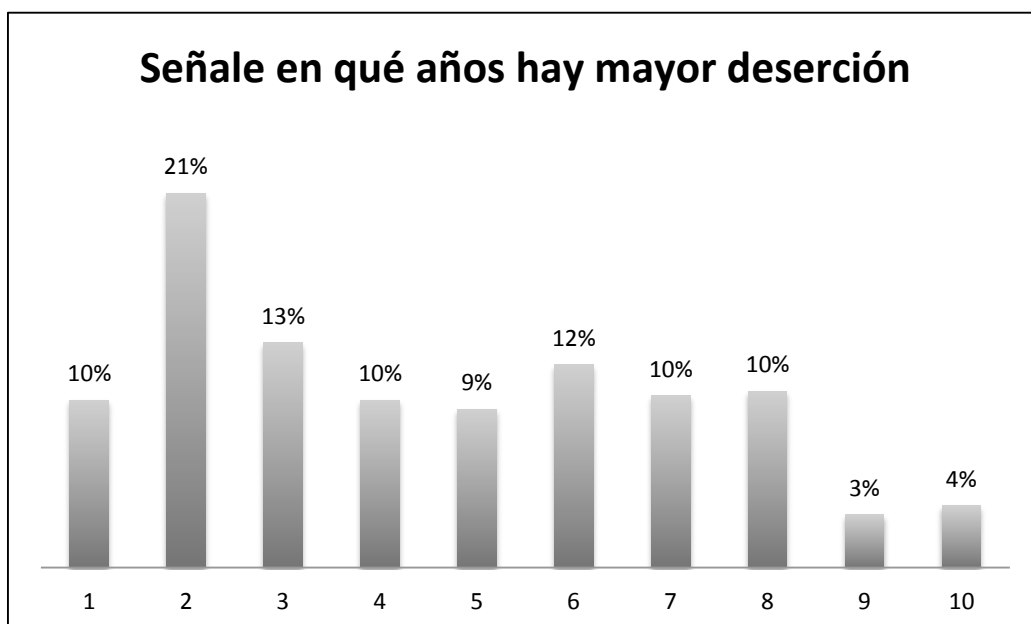
Si	31
No	132
N/NC	374
Total general	537

Del total que no tienen 8vo. y no contestan

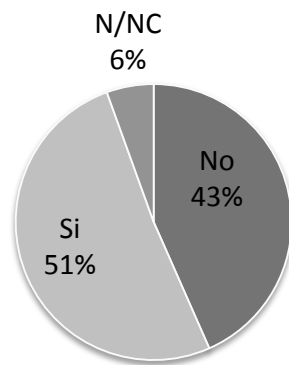
Años en los que hay mayor deserción

Año/nivel	respuestas	porcentaje
1	38	10%
2	85	21%
3	51	13%
4	38	10%
5	36	9%
6	46	12%
7	39	10%
8	40	10%
9	12	3%
10	14	4%
Total	399	100%

Señale en qué años hay mayor deserción

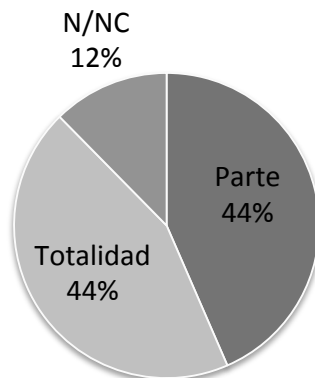


¿Recibió el Bono Matrícula en el 2011?



Recibió el Bono Matrícula (2011)	
Si	299
No	352
N/NC	38
Total general	689

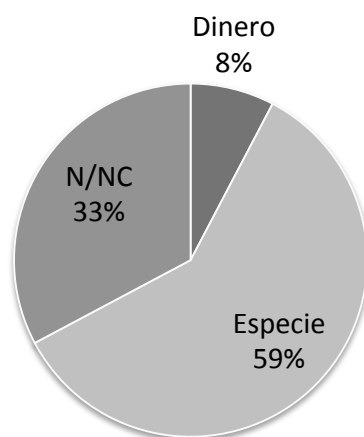
¿Cómo lo recibió?



¿Cómo lo recibió? (2011)	
Totalidad	130
Una parte	132
N/NC	37
Total general	299

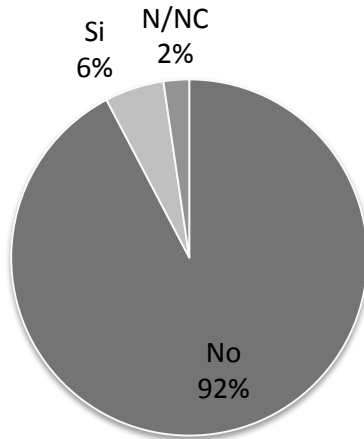
si recibieron

¿Lo recibió en...?



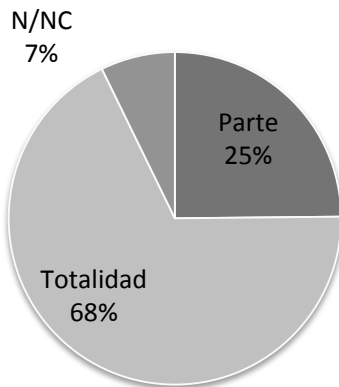
¿Lo recibió en...? (2011)	
Dinero	23
Especie	178
N/NC	98
Total general	299

¿Recibió el Bono Matrícula en el 2010?



Recibió el Bono Matrícula (2010)	
Si	636
No	37
N/NC	16
Total general	689

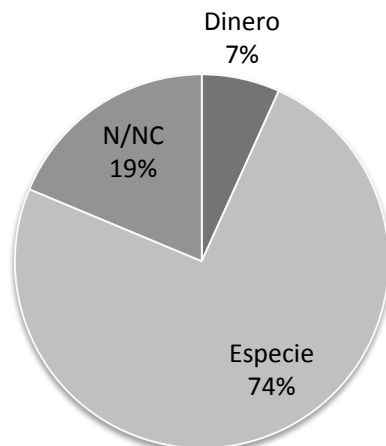
¿Cómo lo recibió?



¿Cómo lo recibió? (2010)	
Totalidad	158
Parte	432
N/NC	46
Total general	636

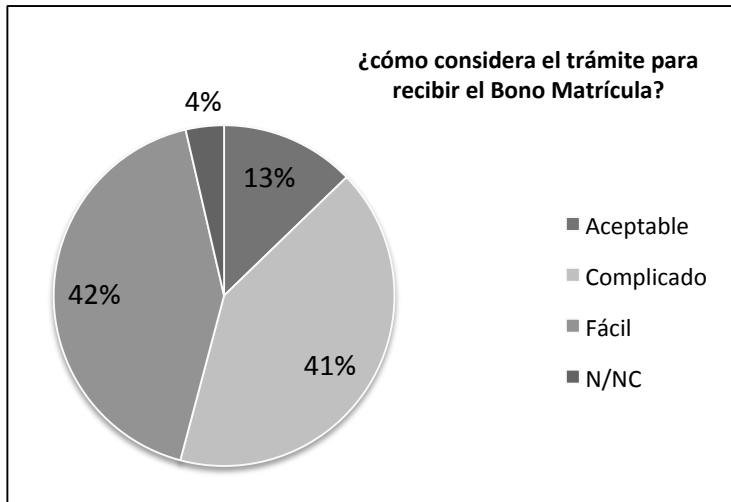
Del total que lo recibió

¿Lo recibió en...?

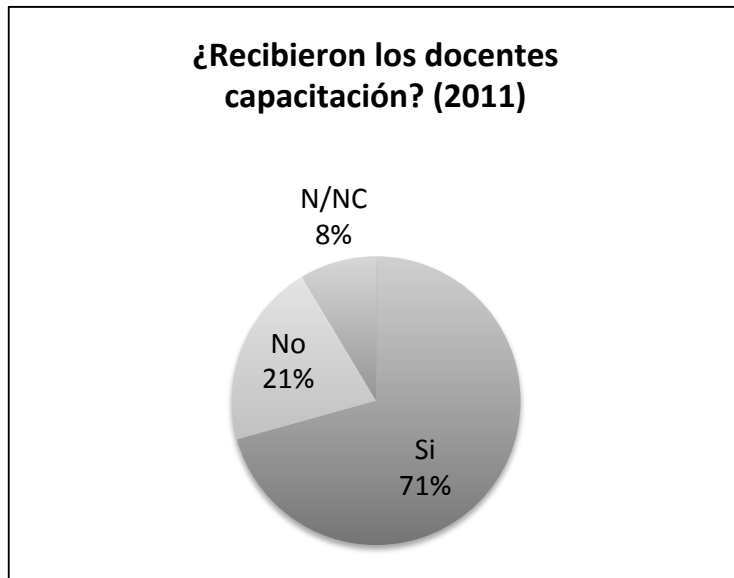


¿Lo recibió en...? (2010)	
Dinero	43
Especie	474
N/NC	119
Total general	636

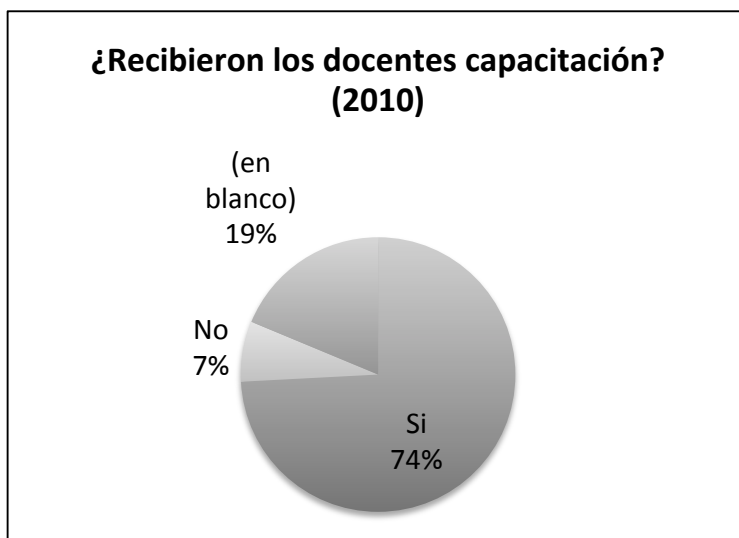
Del total que lo recibió



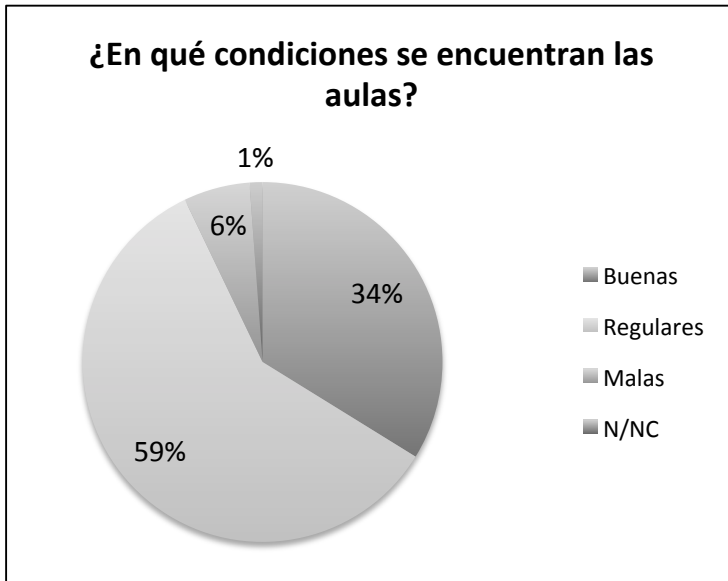
Criterio sobre el trámite	
Muy fácil	88
Aceptable	285
Complicado	291
N/NC	25
Total general	689



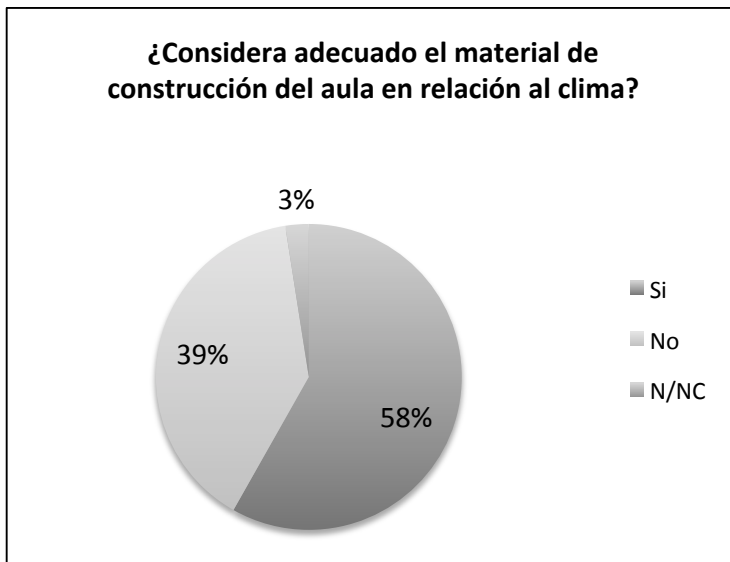
Capacitación docente 2011	
Si	487
No	143
N/NC	59
Total general	689



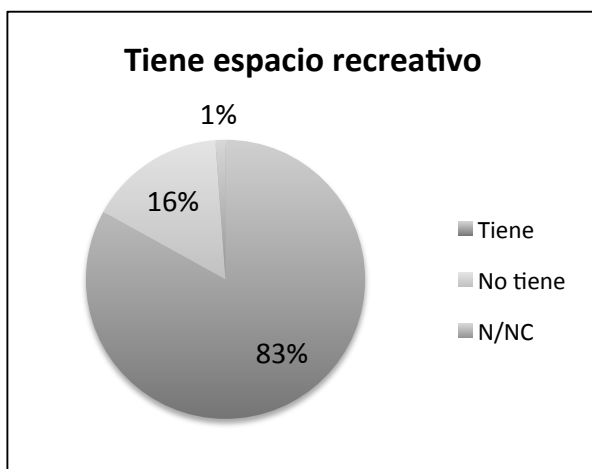
Capacitación docente 2010	
Si	511
No	49
(en blanco)	129
Total general	689

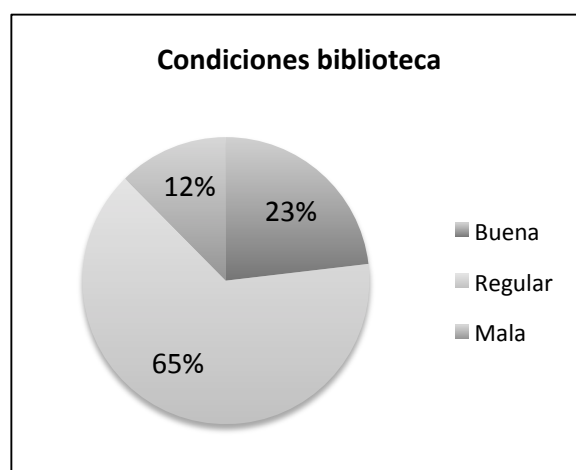
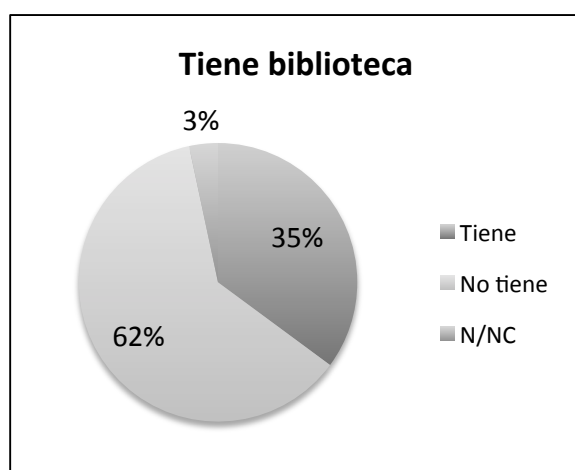
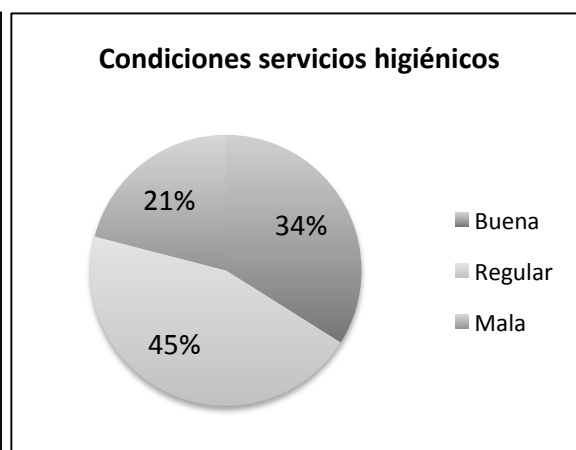


Condiciones aulas	
Buenas	233
Regulares	407
Malas	41
N/NC	8
Total general	689



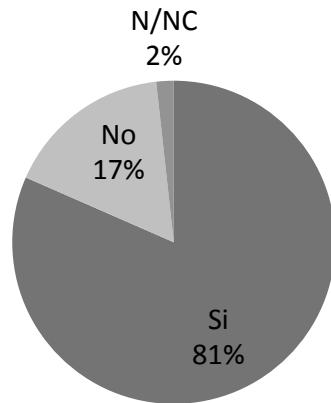
Considera adecuado el material de construcción	
Si	401
No	271
N/NC	17
Total general	689





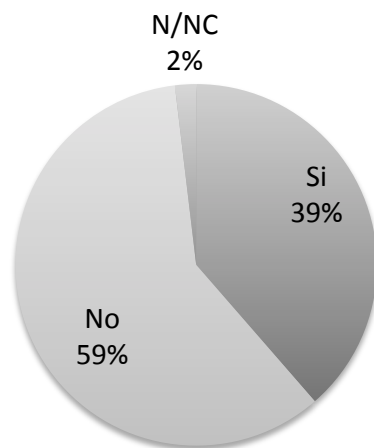
	E. Recreativo	Baños u otros	Biblioteca
Buena	155	225	56
Regular	303	299	156
Mala	114	139	30
Tiene	572	663	242
No tiene	109	15	424
N/NC	8	11	23
Total general	689	689	689

¿Tiene computador(es) para uso de los estudiantes?



Tiene computador	
Si	562
No	115
N/NC	12
Total general	689

¿Tiene acceso a internet?



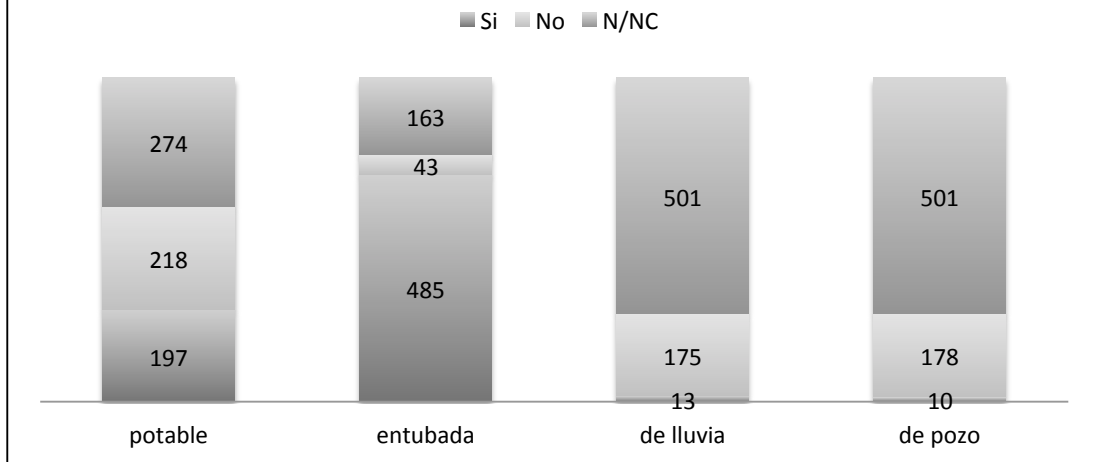
Acceso a internet	
Si	266
No	410
N/NC	13
Total general	689

Servicios básicos de los establecimientos

¿Cuenta con agua...?

	potable	entubada	de lluvia	de pozo
Si	197	485	13	10
No	218	43	175	178
N/NC	274	163	501	501
Total general	689	691	689	689

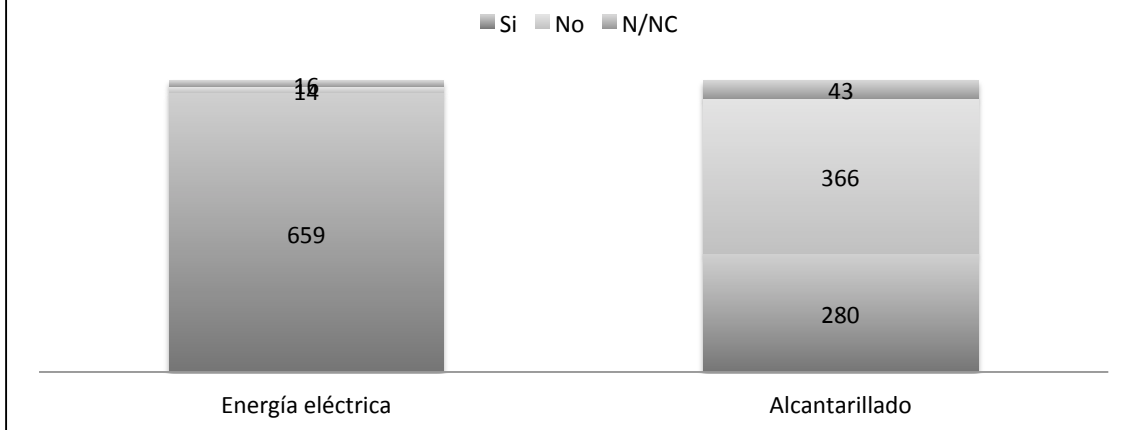
Servicios básicos de los establecimientos (1)



Servicios básicos
Energía eléctrica Alcantarillado

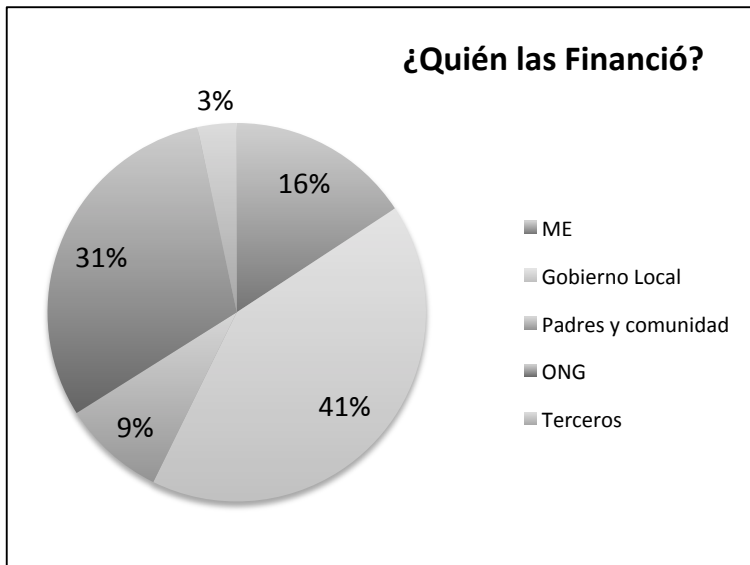
Si	659	280
No	14	366
N/NC	16	43
Total general	689	689

Servicios básicos de los establecimientos (2)



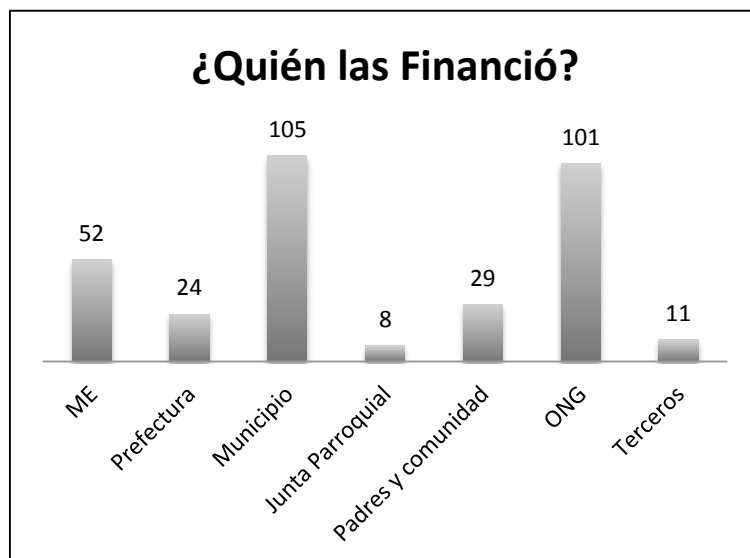


¿Recibió mejoras en la infraestructura?	
Si	210
No	446
N/NC	33
Total general	689



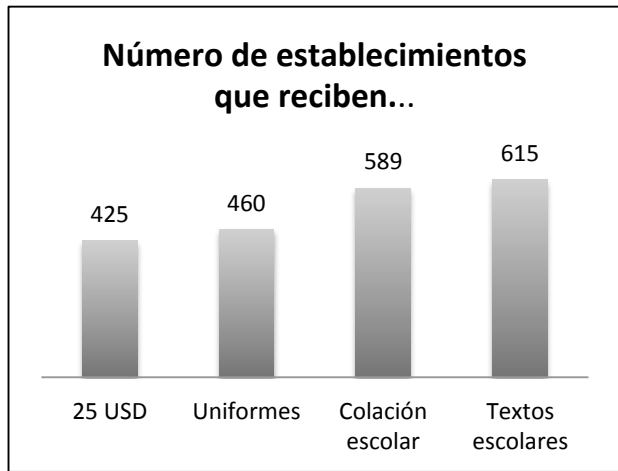
Fuentes infraestructura	
ME	52
Gobierno Local	137
Padres y comunidad	29
ONG	101
Terceros	11
Total general	330

Admite múltiples respuestas



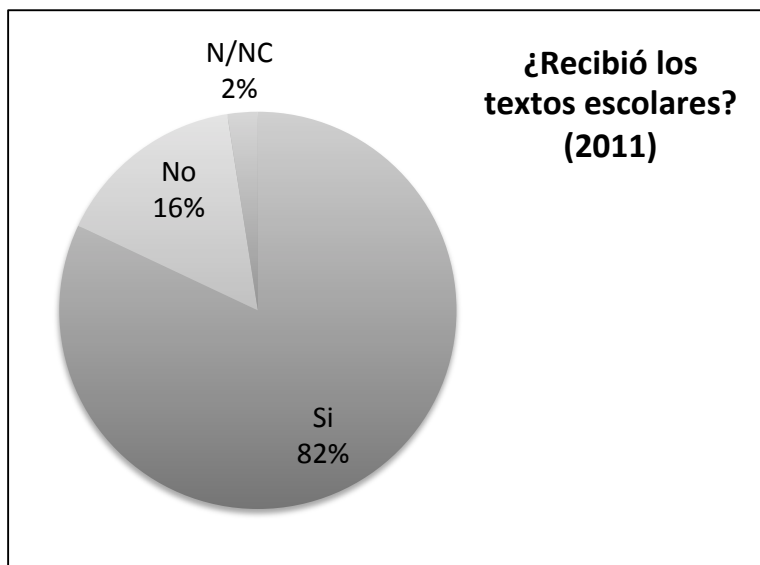
Fuentes infraestructura	
ME	52
Prefectura	24
Municipio	105
Junta Parroquial	8
Padres y comunidad	29
ONG	101
Terceros	11

Admite múltiples respuestas

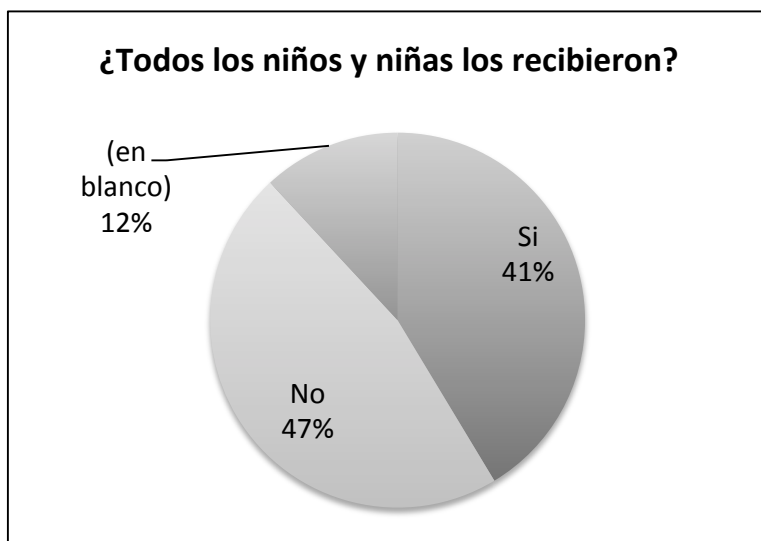


Incidencia de programas sociales y educativos		
25 USD	425	62%
Uniformes	460	67%
Colación escolar	589	85%
Textos escolar	615	89%

Porcentajes respecto del total de escuelas que reciben o no un determinado programa

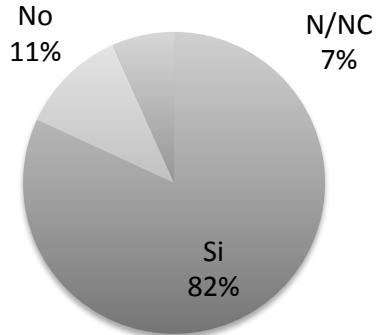


¿Recibió textos gratuitos 2011?	
Si	565
No	107
N/NC	17
Total general	689



¿Todos los niños los recibieron?	
Si	285
No	322
(en blanco)	82
Total general	689

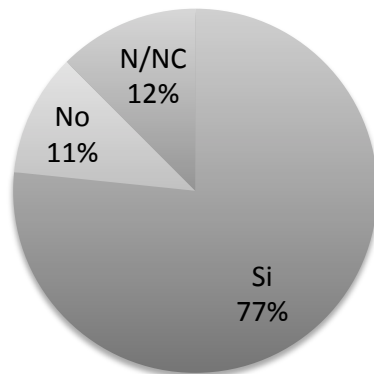
¿La colación escolar llega para todos los estudiantes?



La colación escolar llega para todos los estudiantes

Si	564
No	79
N/NC	46
Total general	689

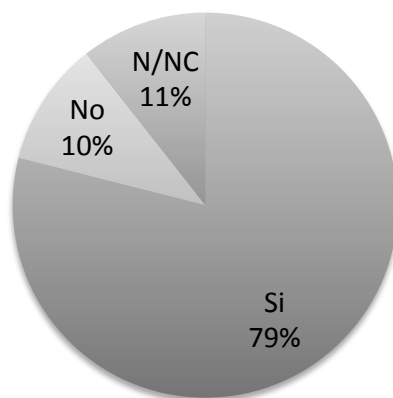
¿llega para todos los días?



La colación escolar llega para todos los días

Si	528
No	75
N/NC	86
Total general	689

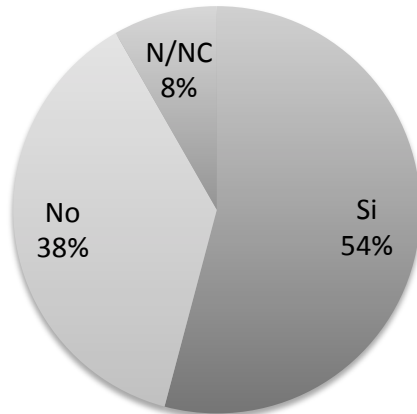
¿los estudiantes comen su desayuno?



Los estudiantes comen su colación escolar

Si	544
No	72
N/NC	73
Total general	689

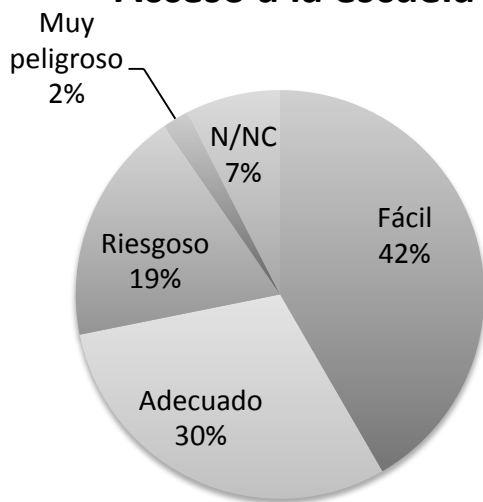
¿El uniforme llega a todos los estudiantes ?



El uniforme escolar llega para todos los estudiantes

Si	373
No	259
N/NC	57
Total general	689

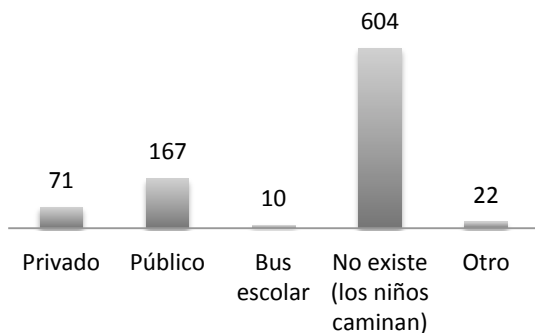
Acceso a la escuela



Acceso a la escuela

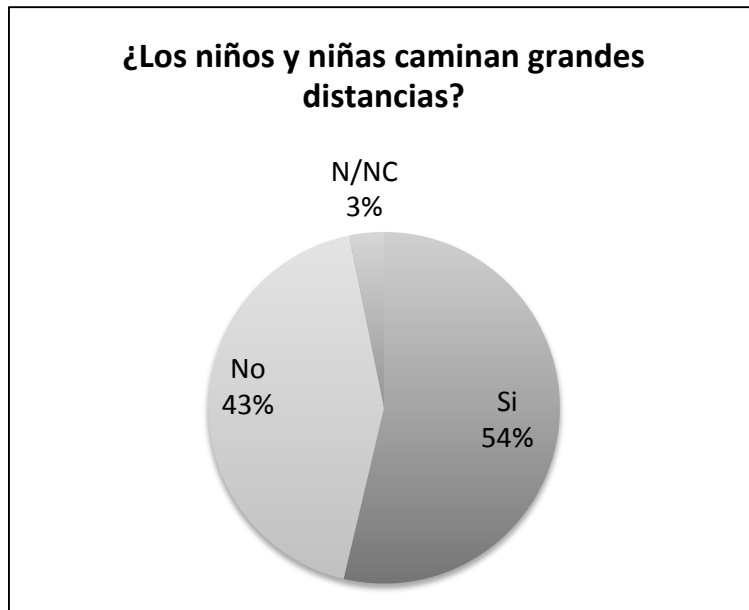
Fácil	287
Adecuado	208
Riesgoso	128
Muy peligroso	14
N/NC	52
Total general	689

Tipo de transporte para llegar a la escuela

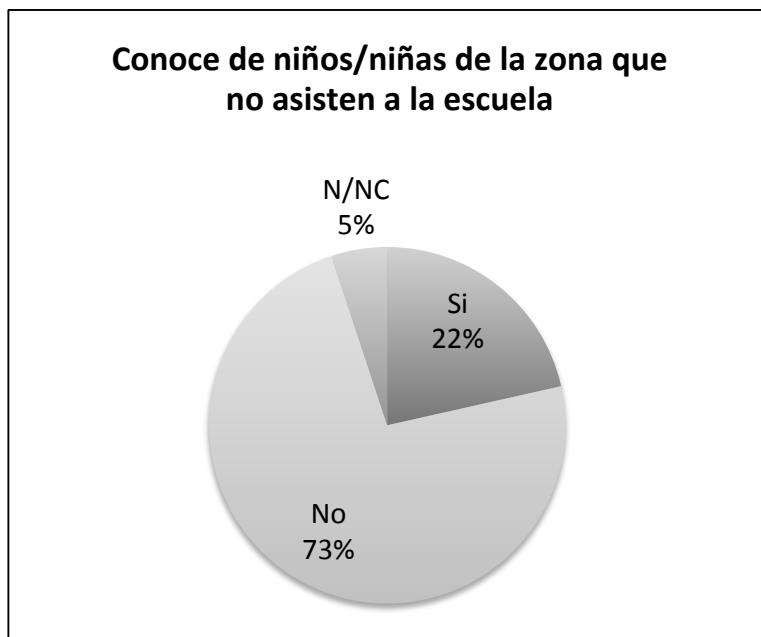


Tipo de transporte para llegar a la escuela	Cantidad	Respecto del total de esc.
Privado	71	10%
Público	167	24%
Bus escolar	10	1%
No existe (los niños caminan)	604	88%
Otro	22	3%
Total general	874	

Admite múltiples respuestas

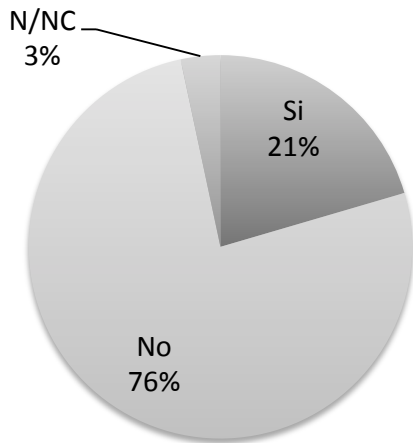


Los niños caminan grandes distancias	
Si	370
No	297
N/NC	22
Total general	689



Conocimiento niños y niñas fuera de la escuela	
Si	148
No	506
N/NC	35
Total general	689

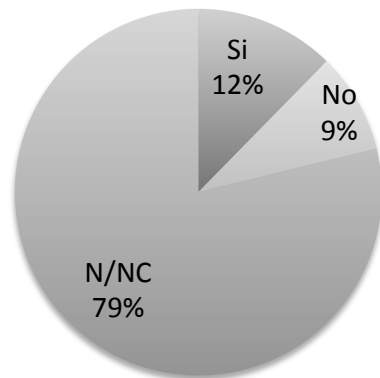
¿han sucedido hechos de violencia o maltrato dentro o fuera de la institución?



Hechos de violencia o maltrato dentro o fuera de la institución

Si	141
No	525
N/NC	23
Total general	689

¿Estos casos han sido reportados o denunciados?



Reporte o denuncia de casos

Si	85
No	61
N/NC	543
Total general	689