



Reportes Sociales

Experiencia ciudadana de levantamiento de información para la abogacía, seguimiento, vigilancia y exigibilidad de Políticas Públicas y la garantía del Derecho Humano a la Educación.

Compilación Alerta Temprana 2010 - 2011

Encuestas realizadas a inicios de los regímenes escolares Sierra 2010, Costa 2011 y Sierra 2011

El procesamiento de información (indicadores y porcentajes) presente en este informe compilatorio, es aplicable para el número de establecimientos educativos encuestados en cada ejercicio; si bien la información expresa una parte de la realidad de cómo los programas y políticas educativas están concretizándose en las escuelas y territorios, dicha información no puede ser generalizable al sistema educativo en su conjunto.

2012

Alerta temprana Régimen Costa 2011

Resumen General

Provincias

Bolívar	63
El Oro	27
Esmeraldas	222
Guayas	377
Imbabura	50
Loja	70
Los Ríos	80
Manabí	190
Pichincha	79
Santa Elena	72
Santo Domin	21
Total	1251

Zona

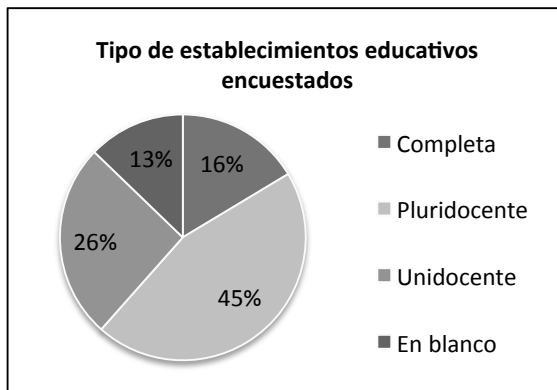
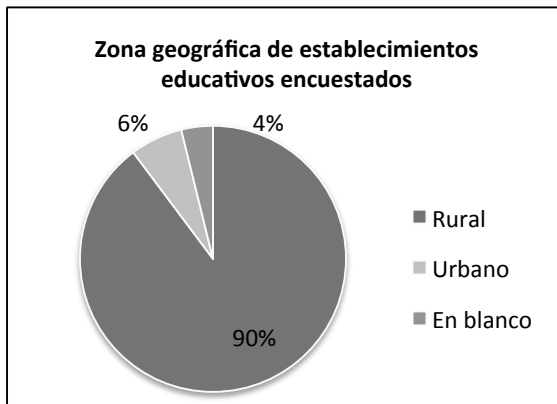
Rural	1123
Urbano	80
En blanco	48
Total general	1251

Régimen

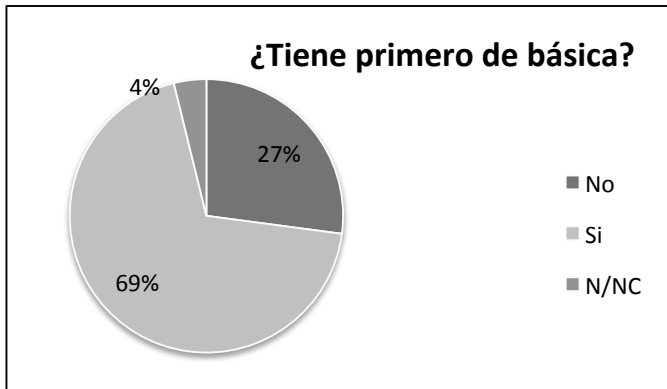
Costa	1014
En blanco	237
Total general	1251

Tipo de escuela

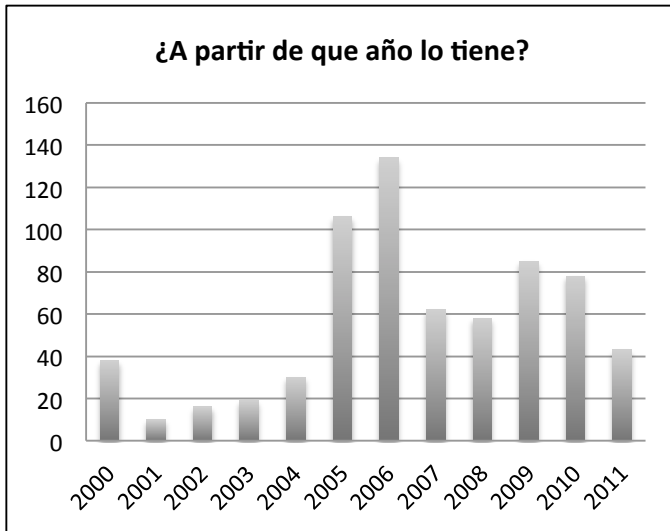
Completa	205
Pluridocente	565
Unidocente	321
En blanco	160
Total general	1251



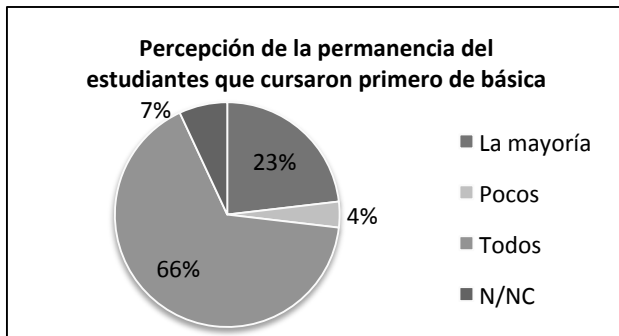
Primero de básica



Primero de Básica	
No	339
Si	864
N/NC	48
Total	1251

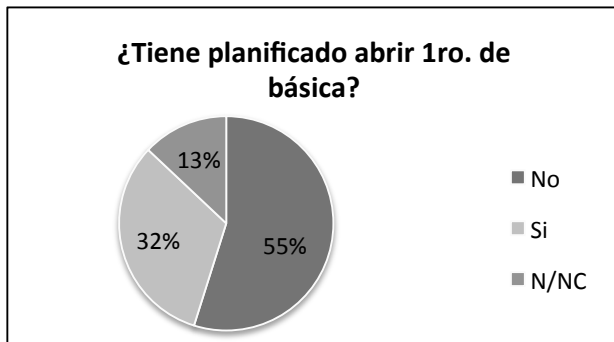


Años de apertura 1ro. de Básica	
Antes	77
2000	38
2001	10
2002	16
2003	19
2004	30
2005	106
2006	134
2007	62
2008	58
2009	85
2010	78
2011	43
N/NC	108
Total*	864



Continuidad 1ro. de Básica	
La mayoría	200
Pocos	32
Todos	572
N/NC	60
Total*	864

* Del total que tienen 1ro. de Básica



Tiene planificado abrir 1ro	
No	186
Si	109
N/NC	44
Total**	339

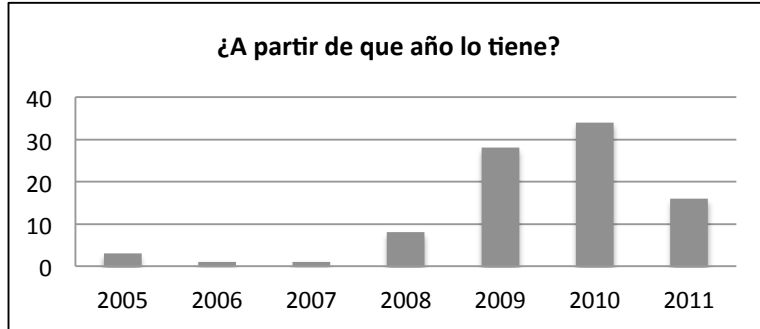
** Del total que no tienen 1ro. de Básica

Octavo de básica



Octavo de Básica	
No	1022
Si	152
N/NC	77
Total	1251

¿A partir de que año lo tiene?



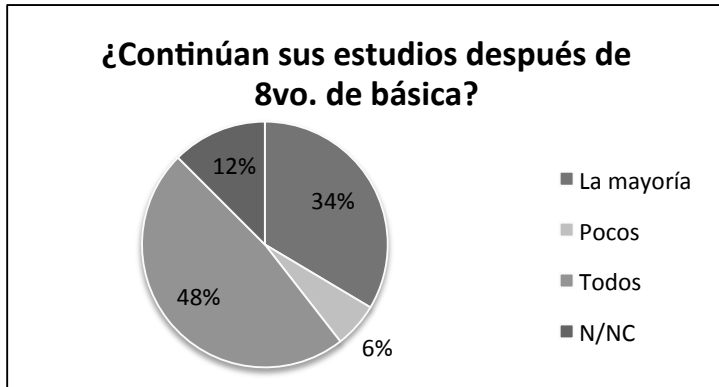
Años de apertura 8vo. de Básica	
Antes	40
2001	2
2002	1
2004	1
2005	3
2006	1
2007	1
2008	8
2009	28
2010	34
2011	16
N/NC	17
Total*	152

¿Continúan sus estudios después de 7mo. de básica?



Continúan sus estudios (7mo)	
La mayoría	58
Pocos	16
Todos	41
N/NC	37
Total*	152

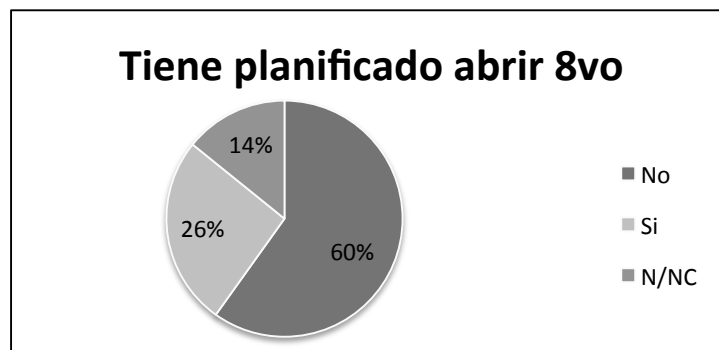
¿Continúan sus estudios después de 8vo. de básica?



Continúan sus estudios (8vo)	
La mayoría	51
Pocos	9
Todos	73
N/NC	19
Total*	152

* Del total que tienen 8vo. de Básica

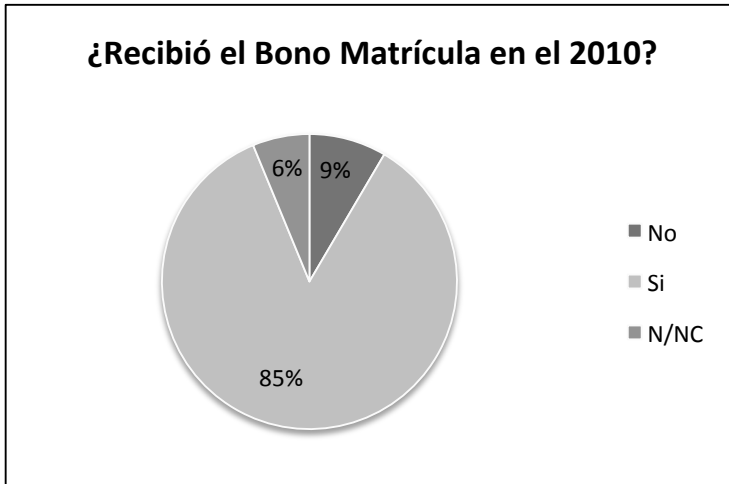
Tiene planificado abrir 8vo



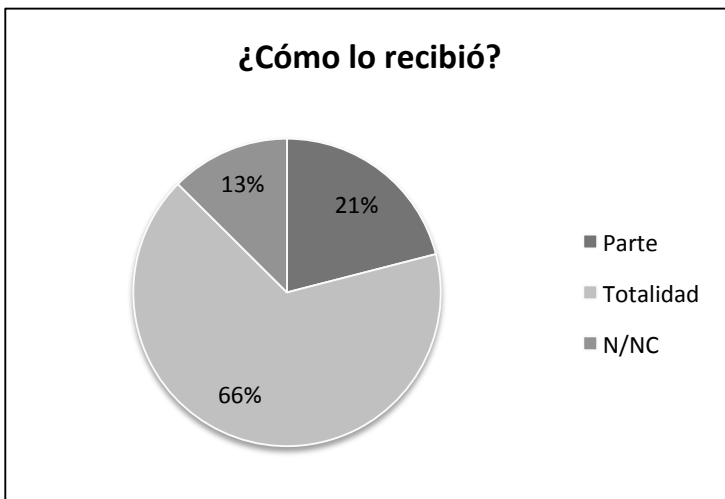
Tiene planificado abrir 8vo	
No	612
Si	265
N/NC	145
Total**	1022

** Del total que no tienen 8vo. de Básica

Bono Matrícula 2010

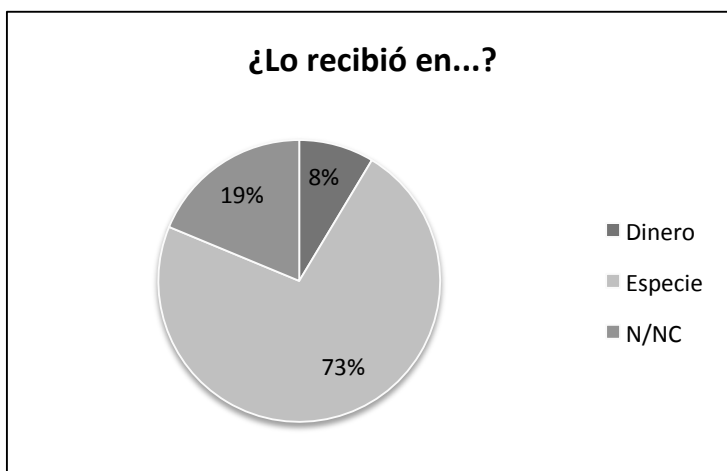


Recibió el Bono Matrícula (2010)	
No	106
Si	1067
N/NC	78
Total	1251



¿Cómo lo recibió? (2010)	
Parte	224
Totalidad	709
N/NC	134
Total	1067

Del total que lo recibió

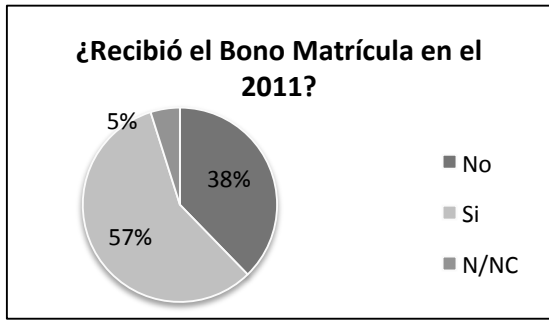


¿Lo recibió en...? (2010)	
Dinero	92
Especie	775
N/NC	200
Total	1067

Del total que lo recibió

Alerta Temprana Régimen Costa 2011

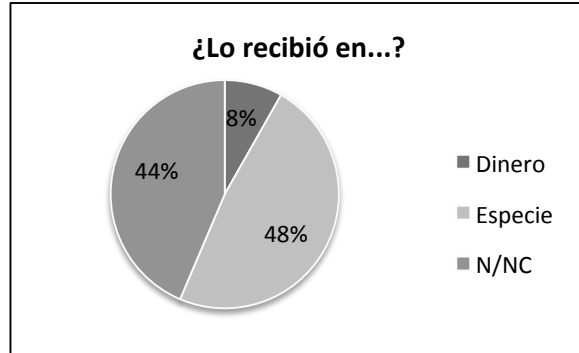
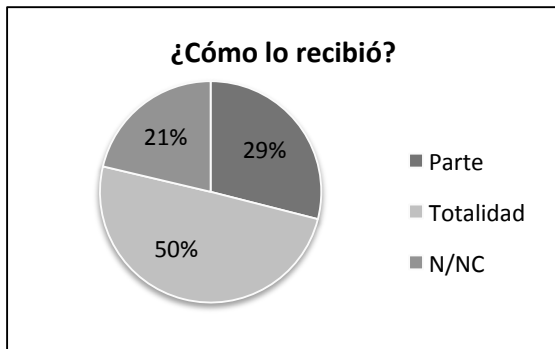
Bono Matrícula 2011



Recibió el Bono Matrícula (2011)	
No	472
Si	718
N/NC	61
Total	1251

¿Sabe cómo o cuándo?	
No	123
Si	269
N/NC	80
Total*	472

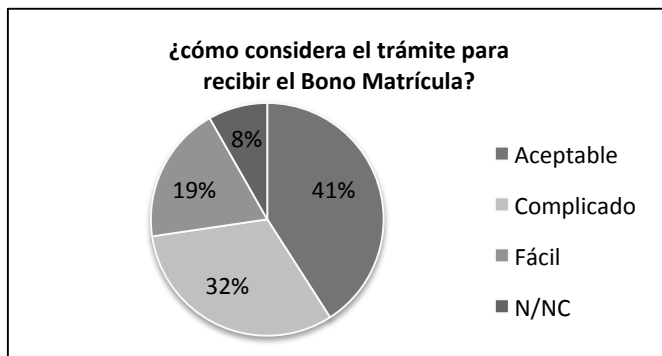
*del total que no recibieron



¿Cómo lo recibió? (2011)	
Parte	208
Totalidad	357
N/NC	153
Total**	718

¿Lo recibió en...? (2011)	
Dinero	59
Especie	346
N/NC	313
Total**	718

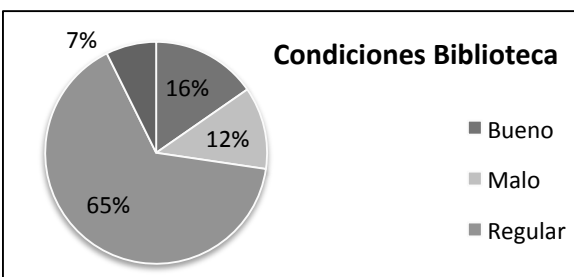
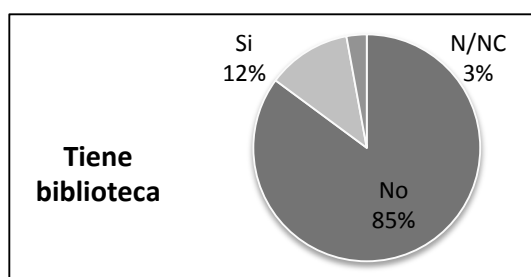
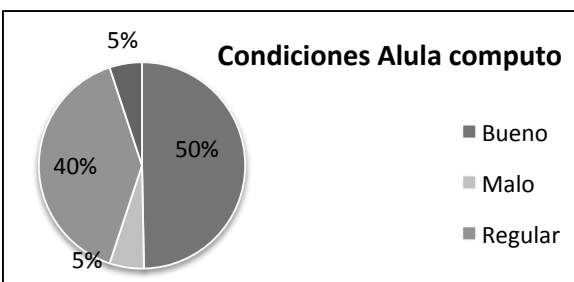
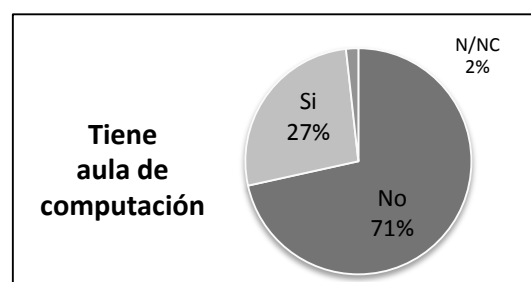
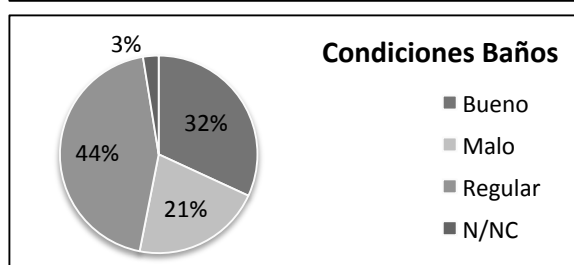
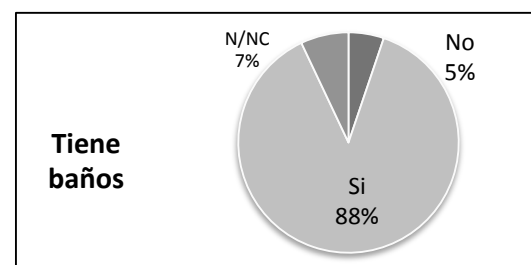
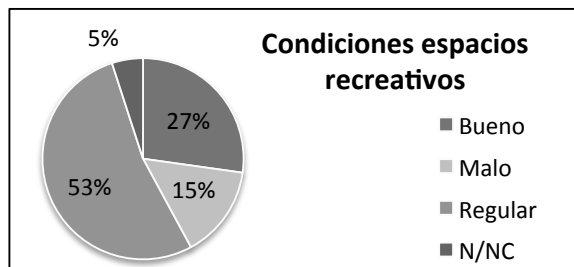
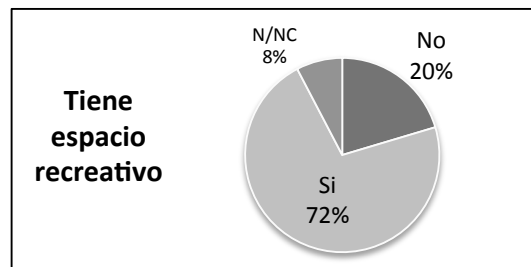
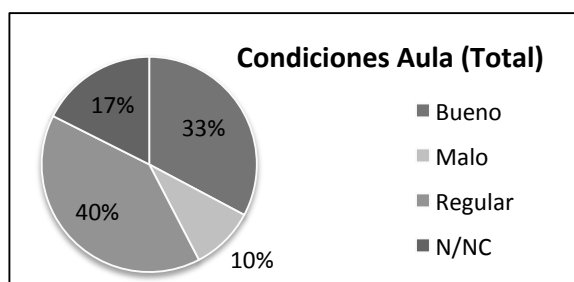
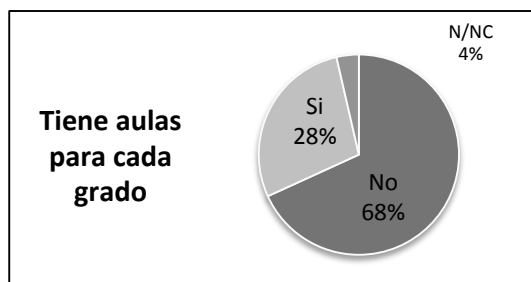
**del total que sí lo recibió



Criterio sobre el trámite	
Aceptable	512
Complicado	397
Fácil	239
N/NC	103
Total	1251

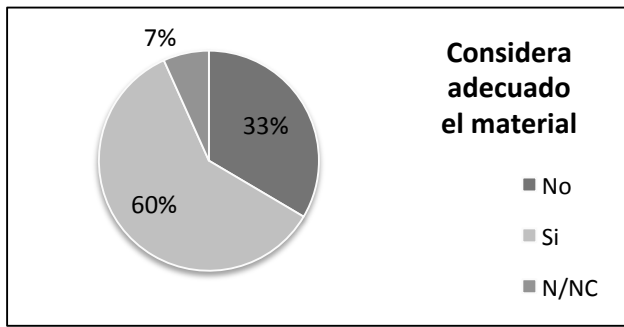
Alerta Temprana Régimen Costa 2011

Infraestructura

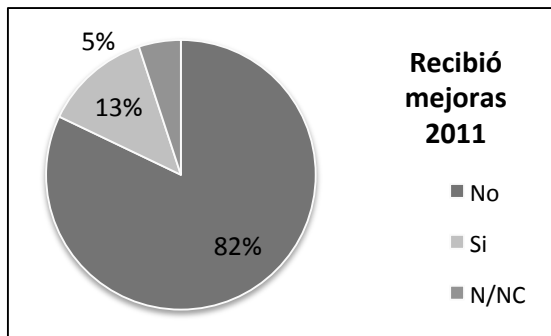


¿Tiene...?	aulas/grado	Esp.recreativo	Baños	Aula computo	Biblioteca	
No	853	255	65	895	1065	
Si	353	900	1098	334	150	
N/NC	45	96	88	22	36	
						Total
						1251

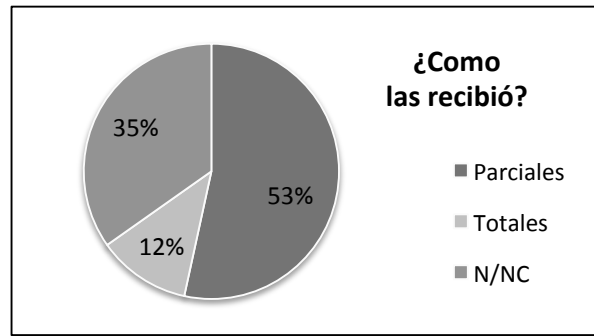
Condiciones	Aulas (Total)	Aulas (c.grado)	Esp.recreativo	Baños	Aula computo	Biblioteca
Bueno	410	187	245	350	166	23
Malo	120	17	134	233	18	18
Regular	501	130	476	487	133	98
N/NC	220	19	45	28	17	11



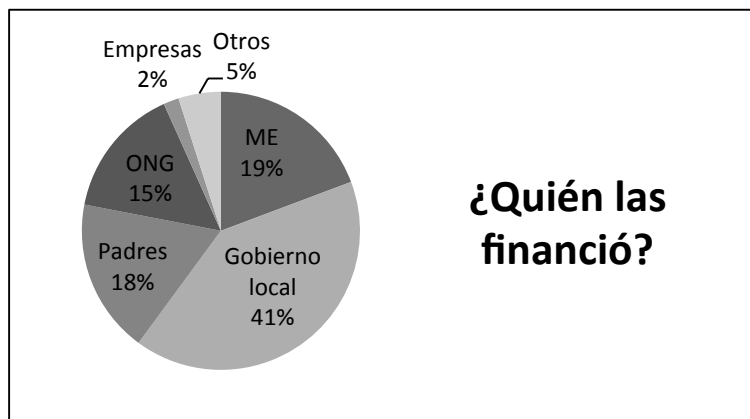
Considera adecuado el material de construcción	
No	419
Si	748
N/NC	84
Total	1251



¿Recibió mejoras en la infraestructura?	
No	1027
Si	161
N/NC	63
Total	1251

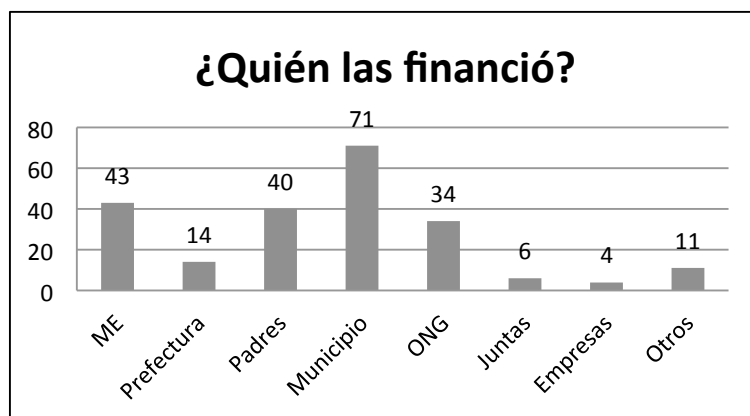


¿cómo las recibió?	
Parciales	86
Totales	19
N/NC	56
Total	161



Fuentes infraestructura	
ME	43
Gobierno local	91
Padres	40
ONG	34
Empresas	4
Otros	11
Total	223

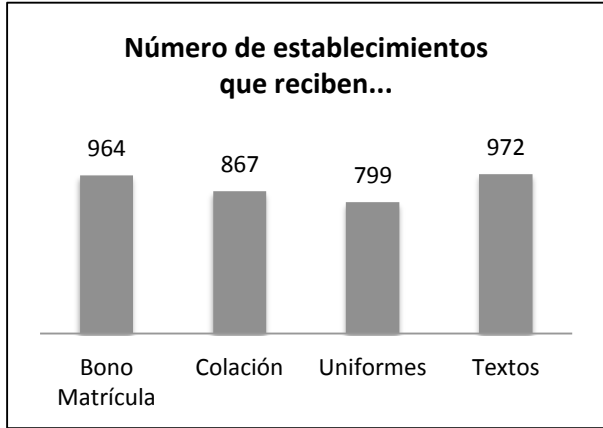
Admite múltiples respuestas



Fuentes infraestructura	
ME	43
Prefectura	14
Padres	40
Municipio	71
ONG	34
Juntas parroquiales	6
Empresas	4
Otros	11

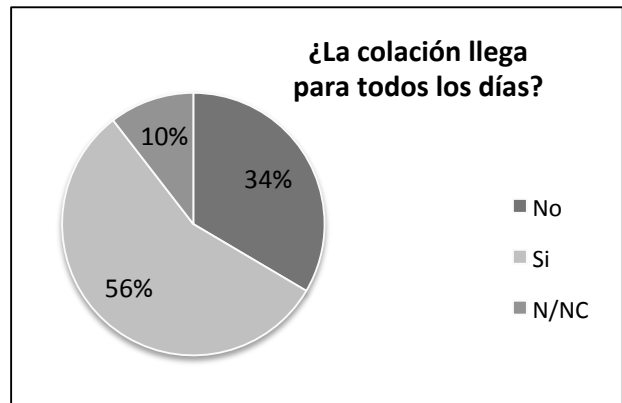
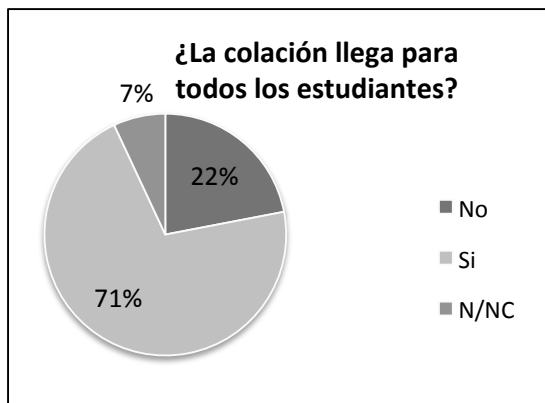
Admite múltiples respuestas

Otros aportes

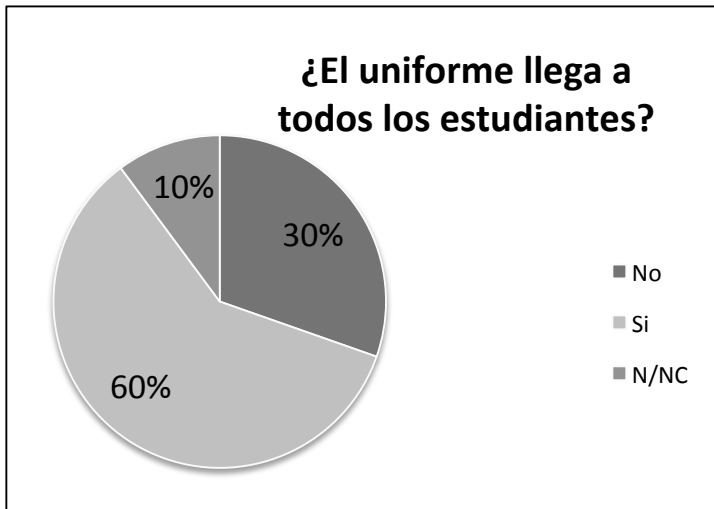


Incidencia de programas sociales y educativos		
Bono Matrícula	964	77%
Colación	867	69%
Uniformes	799	64%
Textos	972	78%
Otros	105	8%

Porcentajes respecto del total de escuelas que reciben o no un determinado programa

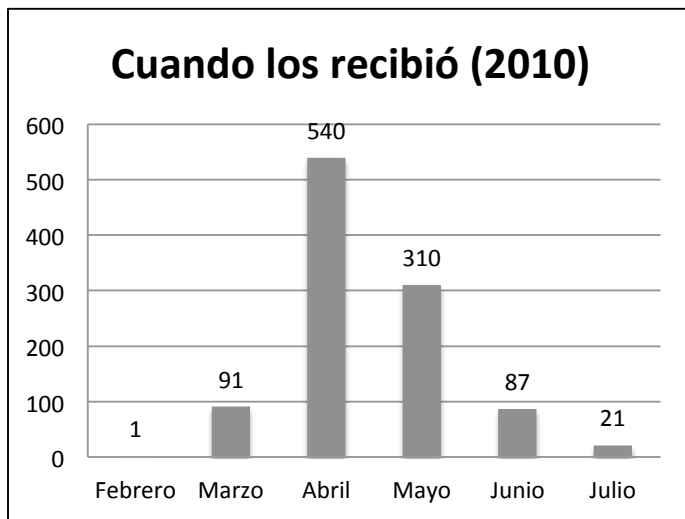
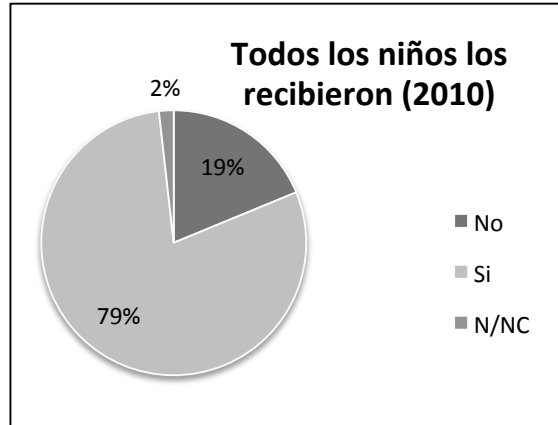
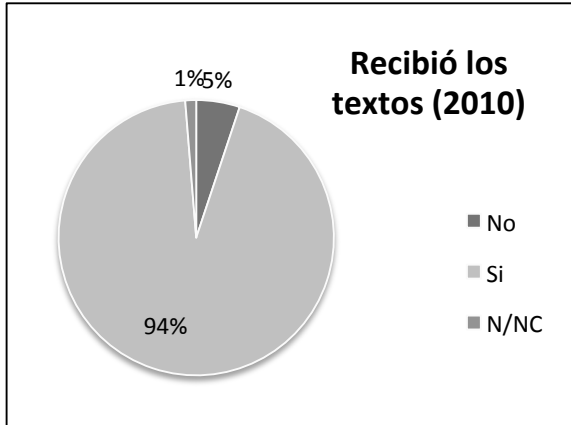


	La colación escolar llega para todos los...	
	estudiantes	días
No	275	419
Si	889	701
N/NC	87	131
Total	1251	1251



El uniforme escolar llega para todos los estudiantes	
No	380
Si	744
N/NC	127
Total	1251

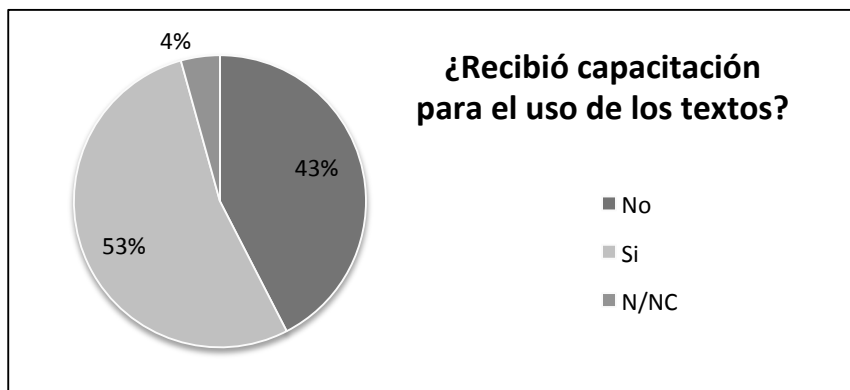
Textos escolares

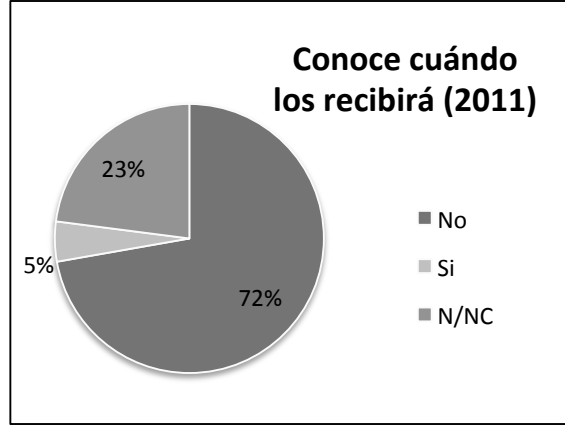
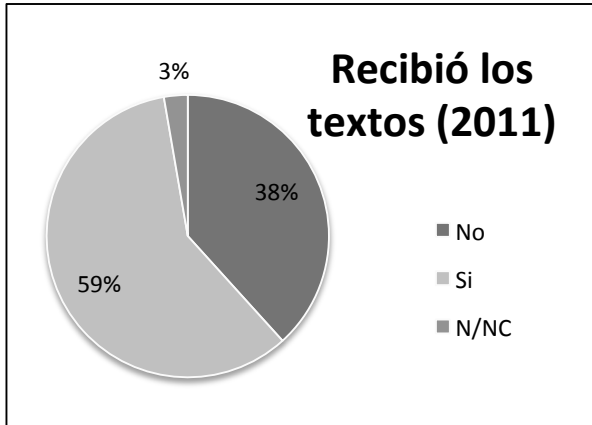


¿Cuándo los recibió (2010)?	
Febrero	1
Marzo	91
Abril	540
Mayo	310
Junio	87
Julio	21
Otros	18
N/NC	103
Total	1171

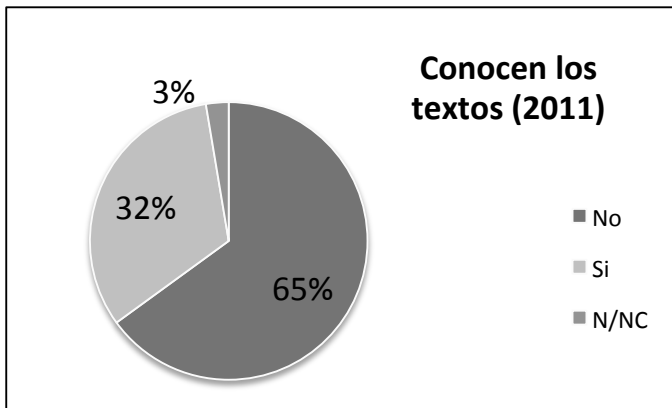
Del total que recibieron textos

	Año 2010		
	Recibió los textos	Todos los niños los recibieron	Recibió Capacitación
No	64	220	531
Si	1171	930	666
N/NC	16	21	54
Total	1251	1171	1251

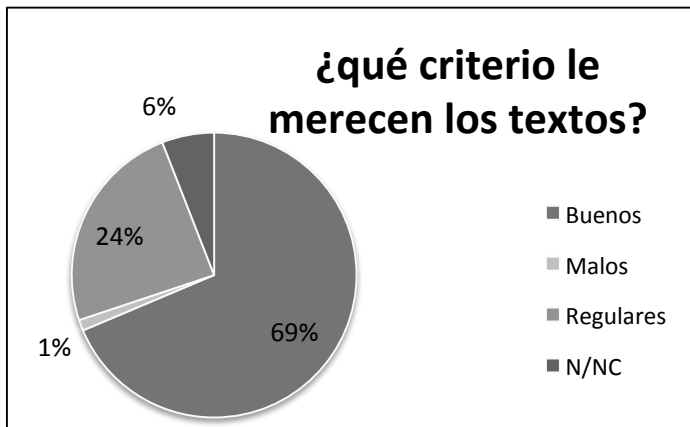




	Año 2011	
	Recibió los textos escolares	Conoce cuándo los recibirá
No	479	346
Si	738	23
N/NC	34	110
Total	1251	479

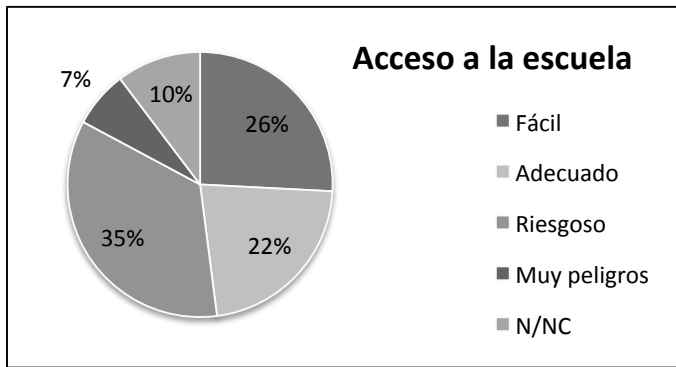


¿Conocen los textos? (2011)	
No	813
Si	405
N/NC	33
Total	1251

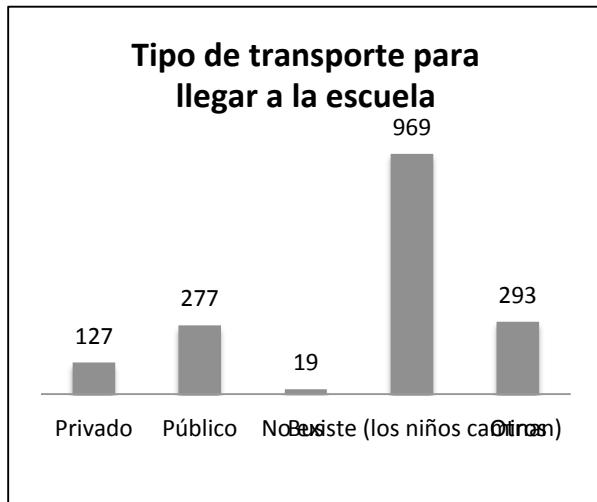


Criterio textos (2011)	
Buenos	278
Malos	5
Regulares	98
N/NC	24
Total	405

del total de los que conocen los textos

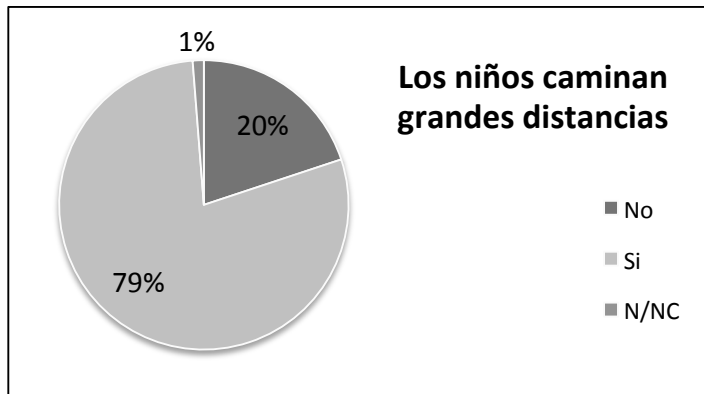


Acceso a la escuela	
Fácil	323
Adecuado	277
Riesgoso	436
Muy peligros	86
N/NC	129
Total	1251



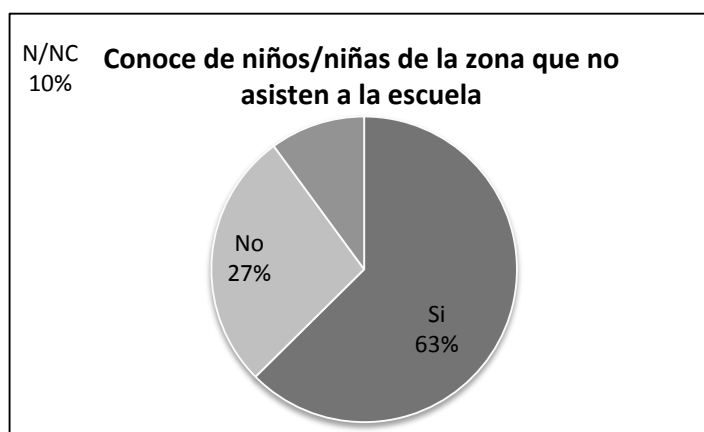
Tipo de transporte para llegar a la escuela	Respecto del total de esc.
Privado	10%
Público	22%
Bus	2%
No existe (los niños caminan)	77%
Otros	23%
Total	1685

Admite múltiples respuestas



Los niños caminan grandes distancias	
No	193
Si	764
N/NC	12
Total	969

del total de niños y niñas que caminan



Conocimiento niños y niñas fuera de la escuela	
No	783
Si	342
N/NC	126
Total	1251